

Qualität aus'm Ländle

Unsere Befettungsanlagen sind das Ergebnis unbedingten Qualitätsbewußtseins, innovativer Technik, jahrelanger Erfahrung und konsequenter Weiterentwicklung bewährter Systeme.

Befettungsanlage

Typ Feder 500-800-30

Länge 2.200 mm


Breite 500 mm

Höhe 400 mm

Gewicht 80 kg

Material ST 37 pulverbeschichtet


Befettungsanlage





Befettungsanlage


Typ Feder 500-800-30



Regelventil für Fettmenge.
 Massive Bauweise,
 20 mm Stahlplatten.




Hochdruckschlauch
 für Fettauftrag.



Rotierende Spezialbürsten
 zum Fettauftrag in einem
 geschlossenen Blechgehäuse.



Laufriichts- und
 drehzahl geregelter
 Motor 24 V DC.



Universalaufnahme für Federn,
 System »Wagen« mit Pneumatik-
 zylinder und 2-Handauslösung.



Fettpresse mit zeitgesteuerten
 Magnetventilen.